

PROFESIONÁLNÍ AKUMULÁTOROVÁ PŘÍSAVKA

- **VÝHRADNĚ** pro zvedání a ruční manipulaci s keramickými a porcelánovými obklady, sklem, žulou, mramorem.

- Před expedicí z továrny byl Váš stroj důkladně odskoušen a zaručuje tedy kvalitu, bezpečnost a spolehlivý výkon. Při dodržení všech pokynů uvedených v tomto návodu k použití bude zajištěna za běžných provozních podmínek dlouhodobá trvanlivost Vašeho stroje.
- Před použitím stroje pozorně přečíst tento návod k použití za účelem zabránění zranění nebo poruch provozu.
- Neprovádět žádné úpravy jakékoli části stroje.
- Případné úpravy mohou být prováděny pouze výrobcem.
- Používat pouze originální náhradní díly.
- Firma Brevetti MONTOLIT odmítá jakoukoli odpovědnost v případě nedodržení těchto pokynů.



BEZPEČNOSTNÍ POKYNY

- PEČLIVĚ DODRŽOVAT PLATNÉ NORMY UPRAVUJÍCÍ BEZPEČNOST PRÁCE A OCHRANU ZDRAVÍ NA PRACOVÍŠTI
- Obsluha musí zaujmout bezpečnou polohu a nesmí se při práci rozptylovat
- Obsluha je odpovědná za nehody, které mohou způsobit škody jiným osobám nebo jejich majetku
- Doporučuje se používat rukavice a obuv s protiskluzovou úpravou.
- Pracovní prostor musí být rovný, suchý, bez překážek, dobře osvětlený.
- Nepoužívat stroj v blízkosti hořlavých kapalin nebo plynů.

POPIS

- 1 - Hlavní vypínač ON/OFF
- 2 - tlačítko pro aktivaci sání
- 3 - uvolňovací tlačítko
- 4 - Displej pro kontrolu stavu baterie
- 5 - Displej pro kontrolu stavu vakua
- 6 - Rukojeť
- 7 - kryt prostoru pro baterie
- 8 - Baterie
- 9 - Houbový sací kroužek pro zvláště nepravidelné povrchy
- 10 - Vhodný je kroužek červené gumové přísavky, který nezanechává žádné stopy pro standardní a tenké dlaždice (s přidáním středovou vložkou).
- 11 - Středová vložka pro tenké dlaždice do 6 mm
- 12 - Kroužek černé gumové přísavky vhodný pro silné dlaždice
- 13 - Nabíječka baterií
- 14 - Přepravní/ochranné pouzdro


TECHNICKÉ SPECIFIKACE

Rozměry přísavky	30 x 16 x 12 (h) cm	
Hmotnost přísavky (s baterií)	1,6 kg	
Vlastnosti baterie	12VDC · 1,5Ah Li-ion · 18Wh	
Vlastnosti nabíječky	IN: 110-230VAC · 50/60Hz OUT: 12,6VDC · 0,8A	
Doba nabíjení baterie	2 hodin	
Maximální nosnost		
S červeným gumovým přísavným kroužkem	max 180 kg	max 50 kg
S houbovým sacím kroužkem	max 180 kg	max 50 kg
S černým gumovým přísavným kroužkem	max 200 kg	max 100 kg

NÁVOD K POUŽITÍ

- A) Odstraňte kryt bateriového prostoru (7).
- B) Před použitím vložte baterii (8) do bateriového prostoru a zajistěte ji.
- C) Stiskněte tlačítko napájení ON/OFF (1) na 3" a před použitím se ujistěte, že je baterie plně nabitá (4).
- D) Umístěte **GECON E-POWER** na povrch zpracovávaného materiálu, stiskněte tlačítko Start (2) (přísavka začne automaticky odsávat vzduch). **Doporučujeme na začátku pevně stisknout rukojeť (6) pro aktivaci odsávání vzduchu.** Jakmile se na displeji kontroly úrovně vysávání rozsvítí zelená kontrolka nebo přestane pracovat motor přísavky, je připravena k použití. **GECON E-POWER** udrží sání po dobu několika hodin (pokud je baterie plně nabitá). Integrovaný senzor bude automaticky detekovat netěsnost, automaticky se bude aktivovat a obnoví těsnost.
- E) Chcete-li uvolnit přísavku, stiskněte tlačítko pro uvolnění tlaku (3) na 3", po jeho uvolnění vypne přístroj stisknutím tlačítka zapnutí/vypnutí (1) na 3".

UPOZORNĚNÍ:

- **POKUD PŘÍSAVKU NEPOUŽÍVÁTE, VYJMĚTE JI Z MATERIÁLU.**
- **JE ZAKÁZÁNO SE POHYBOVAT ZAVĚŠENÍ NA ZVEDACÍ PROSTŘEDKY** 
- **TATO PŘÍSAVKU NENÍ VODOTĚSNÁ, POKUD DOJDE K NASÁTÍ VODY VZDUCHOVÝMI KANÁLY, MŮŽE DOJÍT K TRVALÉMU POŠKOZENÍ PŘÍSTROJE, PORUCHY ZPŮSOBENÉ POUŽITÍM S VODOU JSOU MIMO NÁS ZÁRUCNÍ SERVIS.**

INSTRUKCE PRO NABÍJENÍ



- F) Před použitím baterii vždy plně nabijte. Baterie se plně nabije za 2 hodiny, po jejichž uplynutí se ukazatel nabíječky změní z červené na zelenou, což znamená plně nabití.

POZNÁMKY

- Nabíjejte pouze pomocí dodané originální nabíječky.
- Během nabíjení se může nabíječka zahřívát: to je normální.
- Napájecí napětí musí odpovídat údajům na výrobním štítku nabíječky.
- Nepoužívejte/nabíjejte baterie, které jsou alternativou originálu nebo které jsou poškozené či upravené. Takové komponenty mohou vykazovat nepředvídatelné chování, které může vést k požáru, deflagraci nebo riziku zranění.
- Při nabíjení udržujte baterie mimo dosah hořlavých předmětů.
- Nevystavujte baterie příliš vysokým teplotám.

NAHRAZENÍ KROUŽKU PŘÍSAVKY



- G) Vyjměte tahem těsnící kroužek. Nový těsnící kroužek přitlačte jemně tak, aby byl pevně usazen v drážce. **UPOZORNĚNÍ:** Pokud zjistíte, že schopnost sání výrazně klesá, zkontrolujte neprodržené těsnící kroužek. V případě opotřebení nebo poškození jej nepoužívejte a okamžitě jej vyměňte.

POZNÁMKY

- Příklad přísavky používejte na čistých površích při teplotách od -12° do 49° Celsia (10° až 120° Fahrenheita).
- Přístroj musí být uložen na suchém místě, bezpečném místě a mimo dosah dětí.
- Po použití odstraňte nečistoty z povrchu přístroje hadříkem.
- Uložte GecoNE e-power a jeho baterie do příslušné krabice, abyste zabránili případnému poškození.
- Při častém používání se doporučuje dobíjet **GECON E-POWER** denně, pokud jej však neplánujete používat delší dobu, doporučuje se dobíjet jej alespoň jednou měsíčně.

LIKVIDACE STROJE

- Postupovat v souladu s místními předpisy pro likvidaci elektrických zařízení.
- Ekologické zpracování odpadu umožní recyklaci cenných materiálů.
- Pro podrobnější informace kontaktovat naše Technické Oddělení.

ZÁRUKA

- Platnost záruky 2 (dva) roky ode dne prodeje (faktura nebo dodací list nebo stvrženka). Záruka se nevztahuje na závady způsobené nevhodným použitím nebo běžným opotřebením stroje.

Firma Brevetti **MONTOLIT** odjakživa používá a dodává nejvyšší kvalitu materiálů. To představuje záruku odpovědnosti serióznosti a obchodní etiky, která pozdvihuje Naši Firmu nad úroveň běžného standardu. Bezpečnost a záruka výrobků pro nás představují chloubu. Pracovní realita, která není tvořena pouze slovy, ale i opravdovými a skutečnými psanými zárukami. Všechny naše výrobky jsou pojištěny proti škodám způsobeným jako následek náhodných situací z důvodů vady výroby, a to i po předání výrobku a jeho komercializaci.



Popis a ilustrace musí být považovány pouze za indikativní. Výrobce si vyhrazuje právo, s výjimkou hlavních charakteristických vlastností typu, které jsou zde popsány a ilustrovány, provádět, kdykoli a bez předchozího upozornění úpravy a změny svých výrobků, které jsou považovány za nutné za účelem vylepšení, nebo z důvodu výrobních nebo obchodních potřeb. Je zakázáno reprodukovat celý nebo částečný materiál v jakémkoli formátu provedení a jakýmkoli způsobem, jak mechanickým, fotografickým tak elektronickým, bez předchozího souhlasu firmy Brevetti **MONTOLIT** S.p.A. Každá z výše uvedených činností může vést k trestnímu stíhání.

LIKVIDACE ZAŘÍZENÍ UŽIVATELI V SOUKROMÝCH DOMÁCNOSTECH V EVROPSKÉ UNII



Tento symbol na výrobku nebo na jeho obalu znamená, že výrobek nesmí být likvidován s Vaším komunálním odpadem. Místo toho, na Vaši odpovědnost, předejte zařízení ve sběrném místě určeném pro recyklaci elektrických a elektronických zařízení. Třídění a recyklace zařízení pro likvidaci pomůže zachovat přírodní zdroje a zajistit recyklaci zařízení způsobem, který chrání lidské zdraví a životní prostředí. Pro další informace o tom, kde můžete zařízení předat na recyklaci, se obraťte na místní úřad, společnost zajišťující likvidaci domácího odpadu nebo na prodejce, kde jste výrobek zakoupili.